Cartilla del LOBATO

Scouts de Uruguay

Esta Cartilla pertenece a:

.....

Del Grupo Scout:

.....

De la Manada:

.....

De la Seisena:

.....

Domicilio:

.....

.....

Teléfono: __ __ __ __ - __ __ __ - __ __

Scouts de Uruguay

INTRODUCCION

Si tienes 7, 8, 9 o 10 años puedes ser un lobato. Puedes ingresar en la Hermandad scout y formar parte de una familia donde encontrarás muchos niños y niñas de tu edad, tanto en tu país como fuera de él, que tienen tu misma curiosidad juegan tus mismos juegos y desean hacer todas esas cosas que tu quieres.

Así entrarás a formar parte de una Manada como lobato.

Un lobato es un scout que no tiene edad para ingresar en la rama de los mayores, pero también los lobatos tienen cosas que los hacen únicos, importantes y muy divertidos. Porque ser lobato es algo único.

Siempre un buen lobato en la selva, trata de superarse en la caza, de la misma forma, debe hacerlo un Lobato en su Manada.

Por eso para ayudarte hemos preparado esta cartilla, la cual deberás leer con atención, guardarla siempre contigo y compartirla con tu familia y amigos. Te servirá para tu progresión, dentro de la Manada que es nuestra Familia Feliz.

Es el comienzo de tu aventura en tu vida como scout. Avanza siempre, sigue adelante sin detenerte, solo llegando al final serás un magnífico lobato. Harás tu promesa, serás un verdadero lobato y podrás llevar la pañoleta de tu grupo en tu uniforme.

Pero no olvides que este será solo el primer paso en tu camino por la selva y que hay mucho por hacer y por recorrer.

Te deseamos con nuestro lema "Siempre lo Mejor" muy buena Caza.

Tus Viejos Lobos.

Scouts de Uruguay

La Manada

La Manada es una parte del Grupo Scout al que pertenecerás, en sus reuniones se juega, se conversa, se hacen trabajos en conjunto y se escucha con mucha atención la voz de los Viejos Lobos y de los Lobatos más viejos.

La Manada tiene un jefe al que todos llaman Akela, además le ayudan otros viejos lobos que pueden ser Baloo, Bagheera, Kaa, Racksha, Hermano Gris, Chil, Hathi, etc.
Todos esos nombres son de los animales que forman parte de la Historia de la Selva, y que están representados por personas en tu Manada.
Tú en la Manada representas a Mowgli que es un niño de la India que creció con los Lobatos en la Selva, aprendiendo sus leyes.

Baloo, Bageera y Mowgli

Akela: es un Viejo Lobo que por su experiencia y sabiduría es el jefe de la Manada, todos le piden consejo, le siguen y le obedecen.

Baloo: es un gran oso pardo, que es un buen amigo de la manada de lobos. El viejo Baloo, que era muy sabio, aunque gordo y somnoliento, es el encargado de enseñar las leyes a los Lobatos y por eso tiene un lugar en la Manada.

Bagheera: la gran pantera negra era fuerte, ágil y lista y estaba encargada de enseñar a cazar y a caminar por la Selva a los lobatos. También tiene su lugar en la Manada.

Kaa: es una enorme serpiente pitón muy fiera y brava y es el terror del pueblo de los monos (Bander Log), pero es muy amiga de Mowgli.

Hathi: es el elefante y es el más viejo de la Selva, él conoce todas las historias y es el encargado de mantener el orden entre los animales.

Racksha: es la mamá loba que recogió a Mowgli y que lo crió junto con sus lobatos, uno de ellos era Hermano Gris.

Chil: es un pájaro milano que en muchas oportunidades logró salvar a Mowgli por su vista aguda.

Todos estos son amigos de la manada, pero también esta tenía enemigos, los cuales no queremos que existan nunca en nuestra Manada. Ellos son: Shere Khan, los monos Bander Log, Tabaqui y sus seguidores.

Shere Khan: el tigre engañador y mentiroso, que caza a los hombres por placer y no por hambre y que quería comerse a Mowgli.

Bander Log: eran los monos, no tenían ley, no hacían nada, eran tontos irrespetuosos y desobedientes.

Tabaqui: era un chacal, un animal despreciable que solo comía desperdicios y que nunca cazaba su comida.


Rudyard Kipling

Historia De Mowgli

Para ser un lobato deberás comenzar por conocer la historia de Mowgli. Esta aparece en un libro llamado: “El Libro de la Tierras Vírgenes” de Rudyard Kipling, que narra las aventuras de un niño extraviado de bebé en la Selva de la India que es recogido por una Manada de Lobos.

Deseo que me acompañen en un largo viaje a tierras lejanas, por tanto cerrad vuestros ojos...
Así está bien. Ya hemos llegado, estamos en la India, en el corazón de la Selva de Seeonee. La noche ha caído, y no se oye mas ruido que el correr de un río, que es el Waigunga. Sale la luna y un enorme tigre recorre la Selva en busca de alimento; de pronto llega a un sitio donde se encontraban acampados varios leñadores con sus familias y pensó lo rico que sería comerse a alguno o mejor aún, a aquel niño gordito que ahí se encontraba.

Aunque el tigre era enorme y robusto, no era muy valiente y no estaba dispuesto a hacerle frente a un hombre armado. Así se deslizó hasta cerca de la fogata, cuando fue a saltar sobre ella para atacar a los que dormían, puso

las patas sobre unas brasas.
El dolor le hizo rugir, y despertó a los del campamento, por lo que no tuvo más remedio que escapar hambriento y rengueando.
También los leñadores huyeron despavoridos sin recoger al niño, que sin saber de los peligros empezó a andar sin rumbo en medio de la noche.
Con el paso inseguro propio de sus tiernos años fue subiendo la colina y llegó sin saber como, a la caverna que servía de cubil a un enorme lobo gris, bravo pero noble y bondadoso, que, al ver al niño que entraba sin miedo en el cubil y considerando que Shere Khan estaría buscando al cachorro humano para devorarlo, lo tomó con el hocico, como los perros hacen con sus crías, lo dejó caer suavemente entre los cuatro lobeznos recién nacidos que estaban echados a poca distancia de Mama Loba (Racksha). Esta mirando al pequeño acomodarse sin recelo entre sus hijos le tuvo simpatía, y lo tomó bajo su cuidado de ahí en adelante.
El niño permaneció con los lobos y creció como uno más de la familia. Le llamaban Mowgli, que quiere decir "pequeña rana sin pelo". Y le adiestraron en todos los trucos de la selva, entre otras a correr y cazar lo necesario para su alimento.
Así pasó el tiempo, y llegó el momento de presentarlo al resto de la Manada "El Pueblo Libre" y de ser admitido en ella.
Como todas las noches de luna llena la Manada de Seeonee se reunía alrededor de la gran Roca del Consejo.
Mientras todos los lobos se acomodaban la gran Roca del Consejo fue ocupada por Akela el viejo lobo gris que dirige la Manada por su fuerza y destreza.
Lanza un Gran Clamor y la manada levantando sus narices hacia la luna, lanza un aullido de saludo.

De esta forma comienza la ceremonia del Consejo, que se ha reunido para la presentación de los pequeños lobeznos al resto de la Manada. Estos son empujados por sus padres hacia el centro del círculo donde los demás lobos los conocen, mientras tanto Akela repite "miren bien lobos "ya que luego de esta presentación nadie puede lastimar a un lobato de la propia Manada.

Pero sucede una interrupción. En vez de un lobato una de las madres ha empujado hacia el círculo a un niño desnudo, es Mowgli la rana, los gritos de Akela continúan iguales pero desde el otro lado del claro sale el rugido de Shere Khan “es cachorro humano es mío, dénmelo”.

En ese momento se escucha un clamor entre la Manada, unos se ponen al lado de los otros y discuten pero nada se decide. Deben hablar dos animales más a favor del cachorro además de sus padres, así lo pide la ley del Consejo. En este caso quienes hablan son Baloo y Bagheera. A esta última se le concede comprar la vida de Mowgli al precio de un toro recién cazado para el tigre.
Shere Khan se va desilusionado por haber perdido su comida, rugiendo de ira, y la selva se entera de que ha sido desafiado por los lobos.
Así es como Mowgli entra a ser miembro con todos sus derechos de la Manada de Seeonee
Mowgli creció, aprendió la ley con Baloo y se hizo hombre, y en una gran aventura logró matar a Shere Khan y el pueblo de los lobos no tuvo enemigos.
Esta, como otras grandes aventuras te será contada por tus Viejos Lobos en su momento.
Ya hemos conocido quienes integran la Manada, ahora veamos como está formada esta.
Hemos aprendido que es un grupo de niños guiados por los Viejos Lobos.
Estos niños a su vez están divididos en seisenas.

SEISENAS

La seisena es un equipo que está formado por seis lobatos, esta se reconoce por un color determinado que corresponde al color del pelaje de los Lobos. Así hay seisena gris, marrón, negra, naranja, amarilla, blanca, roja, azul, etc.

En cada seisena hay un lobato que por ser más alegre, trabajador, mejor amigo, compañero, es nombrado por el Consejo de la Roca seisenero y a su vez hay uno que toma su lugar cuando el falta que es el sub-seisenero. Ellos ayudan a los Viejos Lobos con los lobatos más nuevos.

Pinta el triangulo de tu seisena.....

Formaciones en la manada

Cada Lobato, en el momento en que oye la llamada “MANADA, MANADA, MANADA”

contesta con el grito “MANADA” y dejando todo lo que esta haciendo corre de inmediato hacia el Viejo Lobo que lo llama y hace la formación que le indique, cuando están formadas completamente las seisenas hacen cada una su grito.

Existen varias formaciones, veremos algunas de ellas.

Formaciones

Circulo de Roca

Brazo con puños en la cintura o sobre la cabeza (a modo de ronda).

Circulo de Parada

Brazos estirados hacia los costados a 45º del cuerpo y con los dedos formando las orejas del Lobato.

Una fila

Un brazo hacia el frente formando con los dedos las orejas del Lobato.

Por seisenas

Los dos brazos al frente en forma de V y con formando las orejas del lobato con ambas manos.



Nuestro Uniforme

Al usar el uniforme deberás estar orgulloso de él, el uniforme te distingue de los otros niños que no son lobatos y cada vez que lo uses (todas las reuniones, salidas, campamentos y otros eventos) debe estar limpio, en orden y completo. El uniforme que usan todos los lobatos de su (Scouts de Uruguay) es el siguiente

Como Pata Tierna usarás la camisa gris con la insignia de SDU el triángulo del color de tu seisena y la pañoleta blanca con un cogollo.

Al finalizar la segunda etapa, Hermano de Mowgli, recibirás la pañoleta de tu grupo (al hacer tu promesa) y la Insignia del lobato en el bolsillo y la insignia de la flor de lis que simboliza la hermandad mundial de los scout.

RECIBI MI ETAPA DE HERMANO DE MOWGLI EL DIA:

LACEREMONIA FUE EN:

ME ENTREGO LA INSIGNIA:

FIRMA DE AKELA:

FOTOS DE LAS INSIGNIAS PARA PINTAR

Insignia de Grupo en el brazo derecho a cuatro dedos de tu hombro.
Dibuja la tuya y pégala en el dibujo de la pagina anterior.

Al finalizar la etapa de Selva Invasora recibirás la insignia correspondiente en la ceremonia frente a toda la Manada donde renovaras tu promesa.

RECIBI MI ETAPA DE SELVA INVASORA EL DIA:

LA CEREMONIA FUE EN:

ME ENTREGO LA INSIGNIA:

FIRMA DE AKELA:

FOTOS DE LAS INSIGNIAS PARA PINTAR

Al finalizar la etapa de Ankus del Rey recibirás la insignia correspondiente en la ceremonia frente a toda la Manada donde renovaras tu promesa.

RECIBI MI ETAPA DE ANKUS DEL REY EL DIA:

LA CEREMONIA FUE EN:

ME ENTREGO LA INSIGNIA:

FIRMA DE AKELA:

FOTOS DE LAS INSIGNIAS PARA PINTAR

Lema del Lobato

Siempre lo mejor

Los lobatos de todas partes hacen Siempre lo Mejor para llegar a ser personas buenas y verdaderas.
Sé siempre mejor cada día y has siempre lo mejor que puedas. Nunca olvides tu lema de lobato.

Saludo del Lobato

Los lobatos no se saludan como todas las personas, sino que tienen un saludo o señal especial para reconocerse en todo el mundo.
Consiste en levantar la mano derecha a la altura de la ceja; llevando los dedos índice y mayor extendidos y separados y el anular y el meñique doblados y sujetos por el pulgar.
Este saludo parece un lobo con las dos orejas que representan las dos partes de la ley de la Manada y que el mayor protege a los más pequeños.



Los Lobatos, los Scouts, los Pioneros y los Rovers de todo el mundo complementan su saludo con un apretón de la mano izquierda con el dedo meñique entrelazado.

¿Conoces la historia de este apretón?
Habiendo capturado Baden Powell a un jefe de la Tribu Ashanti, en África, durante la ceremonia de rendición, le extendió la mano derecha como muestra de respeto y amistad, pero el jefe Ashanti por su parte le extendió la mano izquierda diciendo a Baden Powell:
“En mi país el más valiente entre los valientes da la mano izquierda que es la mano del corazón”.

¿Sabes por qué? Porque para dar la mano izquierda era necesario colocar el escudo en el suelo, desprenderse del escudo protector es demostrar confianza en la otra persona.
De ahí es que los miembros de la Hermandad Scout, se estrechan la mano izquierda demostrando que somos verdaderos hermanos, que confiamos unos en los otros, y estamos dispuestos a ayudarnos mutuamente.

Conozcamos a nuestro Fundador

Sucede que Sir Robert Baden Powell que era un soldado muy bravo y famoso, nació en Londres el 22 de febrero de 1857.

Se educó y desenvolvió en un ambiente familiar de mucho esfuerzo; era el hijo menor de una familia de siete hermanos.

Durante la vida escolar no fue un estudiante distinguido, pero si el mejor compañero y de él nacían casi siempre las iniciativas más celebradas. Era amante de la naturaleza. Más tarde siguió la carrera Militar. Después de sus campañas en África vuelve a Inglaterra escribe lo que había enseñado a sus soldados en un libro que llamó "Escultismo para muchachos" y que lo publicó como suplemento semanal llamado "fogatas".

Tantos jóvenes querían hacer las cosas que él contaba en su libro que B.P. (como lo llamaban) dejó el ejército para dedicarse exclusivamente a los "Boy Scouts".

En 1907 se inicia el Movimiento Scout con un campamento en la isla Brownsea en Inglaterra.

Las actividades que había ideado B.P. eran para ser realizadas por muchachos mayores de 11 años pero como muchos de los hermanitos menores también querían

disfrutar del gran juego, nuestro fundador creó a los Lobatos, todo esto sucedió en 1916.

Luego su esposa Lady B.P. decide formar un grupo de niñas que pudieran disfrutar de lo que los varones hacían, así surgieron las Guías Scout.

Finalmente en Kenia África, fallece B.P. el 8 de enero de 1941, a los 83 años.

Constitución del Grupo Scout

Un Grupo Scout es una unidad base de trabajo en el Movimiento Scout.
El Grupo Scout puede estar formado por: una Manada, una Tropa Scout, un Clan de Pioneros , una Comunidad Rover. Los dirigentes del Grupo se reúnen en equipos de trabajo el Consejo de Unidad y el Consejo de Grupo.
El Consejo de Grupo está integrado por los encargados o jefes de unidad y el Jefe de Grupo.
Por otra parte está el Comité de Grupo que está integrado por padres, amigos, simpatizantes y por el Jefe de Grupo.
La Manada de Lobatos está formada por 4 seisenas de 6 lobatos cada una, un Encargado de Manada (Akela) y sus ayudantes.

- Manada 7 a 10 años
- Tropa Scout 11 a 14 años
- Clan de Pioneros 15 a 17 años
- Comunidad Rover 18 a 21años

La Tropa Scout está formada por 4 patrullas de 7 u 8 scouts cada una, un Jefe de Tropa y sus ayudantes.

LA TROPA DE MI GRUPO SE LLAMA:

SUS PATRULLAS SON:

Los pioneros forman diferentes equipos al igual que los Rovers y cada rama tiene su Jefe de Pioneros o de Rovers así como sus ayudantes.

EL CLAN DE MI GRUPO SELLAMA:

LA COMUNIDAD DE MI GRUPO SE LLAMA:

El Jefe de Grupo se ocupa de coordinar las actividades de las distintas ramas y del Grupo en si y además es responsable por todas las ramas.

MI JEFE DE GRUPO ES:

El Equipo de Colaboradores representa a todos los padres y elabora con los Dirigentes las actividades a llevar a cabo con el Grupo.

QUIENES ESTAN EN EL COMITE DE MI GRUPO:

QUE HACEN…..

CUANDO LOS VEO….

Con esto cada uno de nosotros es parte importante en el funcionamiento de todo el Grupo.

La Promesa

Pinta la pañoleta de tu grupo

Al prometer debes estar seguro de que lo que prometas es algo muy importante que tú desees cumplir en ese momento.
La Promesa del Lobato es difícil de guardar porque es una buena promesa. Cuando encuentres que has dejado de cumplirla, recuerda que has prometido "siempre lo mejor" y empieza de nuevo. Recuerda que debes cumplirla en todos los momentos de tu vida.
La promesa tiene dos partes principales como las dos orejas del lobo o como los dos dedos extendidos del saludo:

- Dios y la Patria
  Debes cumplir tus deberes espirituales conocer tu religión (si la tienes) y practicarla. Debes amar y servir a tu Patria y para esto lo mejor que puedes hacer es cumplir tus deberes en tu casa siendo un buen hijo, en la escuela siendo un buen alumno y en la manada haciendo "siempre lo mejor".
- La Ley y la Buena Acción
  Deberás cumplir lo que dice la ley de la manada y deberás hacer por lo menos una Buena Acción cada día.

Hice mi promesa el día:

En:

Participaron en la ceremonia:

Dibujo mi pañoleta de Grupo:

La ley de la manada

En la selva, los lobos tienen su ley para cazar y para vivir juntos en la manada con orden y comprensión.
La Ley de la Manada te pide dos cosas: obediencia y respeto a tu propia conciencia y a tus mayores.
Los artículos de la ley están representados en las dos orejitas del lobo.

1. EL LOBATO ESCUCHA Y OBEDECE AL VIEJO LOBO.

2. EL LOBATO SE VENCE A SÍ MISMO.

El Lobato escucha y obedece al Viejo Lobo. Los Lobos más viejos de la selva de la selva son los que más saben y por eso los otros lobos los escuchan y obedecen aún cuando el Viejo Lobo no esté presente y también como lobato debes hacer lo mismo con tus padres y maestros, para que puedas ser capaz de dar lo mejor. El Lobato se vence a sí mismo. En la selva hay cosas muy difíciles para aprender y aprenderlas lleva a veces mucho tiempo y a los Lobos les cuesta trabajo. Sin embargo los buenos lobos vencen las ganas de irse y las dificultades y siguen haciendo lo que empezaron. Cada uno tenemos limitaciones diferentes y está en cada uno superarlas con esfuerzo y alegría.

Las Máximas

Baloo enseña a Mowgli y a los lobatos las Máximas de la Selva, y aún hoy todos los lobatos proceden de acuerdo a ellas.

1. El Lobato piensa primero en los demás. El lobato no es egoísta, es generoso y cortés piensa si lo que hace no dañará o enojará a otros.

2. El lobato siempre tiene los ojos y los oídos bien abiertos. Esto significa que hay que estar siempre bien atento de lo que pasa a tu alrededor.

3. El lobato siempre está limpio. Además de estar limpio el cuerpo un lobato debe tener limpios los pensamientos y las palabras.

4. El lobato siempre está alegre. Debes estar siempre alegre aún cuando pase algo que no te guste.

5. El lobato siempre dice la verdad. A pesar de todo y de las consecuencias siempre debes decir la verdad.

Gran Clamor

Cuando Akela se para en la roca del consejo, todos los lobos aúllan siempre en señal de saludo y respeto.
Así mismo en la Manada existe un grito o gran aullido, llamado Gran Clamor.

El Gran Clamor es un saludo a Akela.

Formados en circulo de parada, Akela se ubica en el centro y mira al Lobato que lo dirigirá, este será un Lobato con promesa; Akela extiende sus brazos al costado de su cuerpo y al bajarlos todos los lobatos se ponen en posición de cuclillas (agachados), con las rodillas hacia fuera y ambas manos haciendo el saludo tocando el piso. En el momento que toman esta posición dicen gritando, alargando y pronunciando claramente las siguientes palabras:

AKELA HAREMOS LO MEJOR!!!!

Poniéndose de un salto en pie, el lobato que dirige el Gran Clamor, pregunta mientras pone ambas manos a los lados de la cabeza haciendo el saludo:

¿MEJOR, MEJOR, MEJOR Y MEJOR?

Una vez por cada seisena de la Manada.
Los demás se levantan junto con este Lobato pero sin saltar, con las dos manos a los lados de la cabeza.
Luego todos bajando la mano izquierda contestan:

SI, MEJOR, MEJOR, MEJOR Y MEJOR!!!

Akela también saluda y agradece el saludo deseándoles Buena Caza.

Hacemos el gran clamor cuando:

Dirigí el gran clamor el dia:

Mi akela se llama:

Dibujo o foto de mi manada en el gran clamor:

El totem de la Manada

El Tótem de la Manada es algo que nos identifica y une como Manada, en el están todos los lobatos representados y contiene parte de la historia de cada Manada.
Como en la Selva cada lobato debe ser presentado y conocido por toda la manada. Para hacer esto los Lobatos tenemos un tótem.
Este es un bordón con un lobo en la punta y debajo de este lobo se van pinchando una cinta por cada integrante de la Manada.
El color de la cinta corresponde al color de la seisena y en ella se van anotando las etapas que cumple cada lobato.
El Consejo de la Roca decide que lobato se ha destacado y merece llevar el tótem de la Manada. Este puesto va cambiando cada vez que La Manada lo crea necesario.

Dibujo mi TOTEM

lleve por primera vez el Totem el día

El _____ de _____ de _____

Dibujo mi cinta en el totem

La bandera de Manada

Cada Manada tiene su bandera así como también tiene un nombre. Esta bandera debe tener fondo amarillo que es el color de la Manada. El dibujo depende de lo que decida cada Manada.
Esta bandera se puede utilizar en todas las reuniones o en ocasiones especiales como las salidas y los campamentos.
Es importante mantenerla en buenas condiciones, intentar que no se ensucie o se rompa.
Como todas las banderas no debe tocar el piso y debe guardarse bien doblada.

Dibujo o foto de la Bandera de mi Manada

Mi manada se llama

Dibujo o foto de la Bandera de tu Grupo:

El Libro De Caza

En este libro cada lobato aporta su parte para escribir entre todos la historia de la Manada.
En él se cuentan todas las cacerías y aventuras de la Manada a través del tiempo y sirve para que otros lobatos en el futuro se enteren de lo que nosotros hacíamos y para que nosotros mismos lo recordemos.
Es importante para todos los Lobatos tener la oportunidad de escribir algo en este Libro de Cacerías.

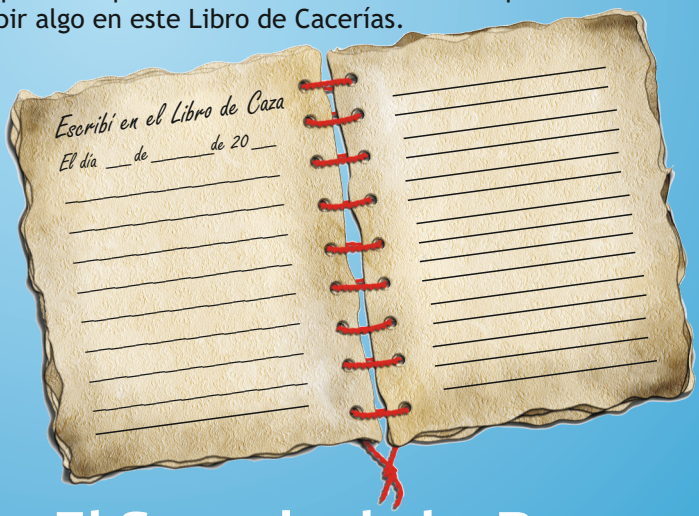

El Consejo de la Roca

Este es el órgano máximo de la Manada, en él se reúne toda la Manada Akela se sienta en el centro en “La Roca del Consejo” y dirige la conversación.
En este momento todos los Lobatos y Viejos Lobos pueden hablar escuchándose unos a otros y es en el Consejo de la Roca donde se toman todas las decisiones importantes de la manada. Y cualquier integrante de la Manada si cree que hay algo que conversar en el Consejo de la Roca puede proponerlo y pedirle a Akela que llame a todos para un Consejo.
El momento del Consejo es un momento importante y se necesita seriedad y respeto.

El Consejo de la Roca puede empezar con la ceremonia de la Buena Caza. En ella todos los Lobatos están en un círculo de parada (por seisenas) y los Viejos Lobos están en el círculo, Akela u otro Viejo Lobo saluda a la Manada y dice:

LOBATO BUENA CAZA

En ese momento todos dan media vuelta hacia la derecha y responden con voz fuerte:

SIEMPRE LO MEJOR

Luego todos se sientan en su lugar y Akela pasa a ubicarse en el centro del Consejo.

Dibuja o cuenta un consejo de roca del que hayas participado:

Teléfono

En estos tiempos el Teléfono se usa tanto para emergencias como para comunicaciones normales. En los dos casos debes saber como se usa, hacerlo bien y poder transmitir mensajes.
Hay varios tipos de teléfonos y debes conocerlos y saberlos manejar, incluyendo los teléfonos públicos que funcionen con fichas o con tarjetas especiales. Será muy fácil aprender si haces algunas llamadas verdaderas. Lo mismo sucede con los celulares.
Debes tener anotados y memorizados los siguientes teléfonos que te servirán de ayuda en las emergencias:

Asistencia pública:.....

Policía:.....

UCM, SEMM, SUAT:.....

Bomberos:.....

Tu sociedad médica:.....

Debes tener además los números de:

Tu casa:.....

Vecino o familiar:.....

Trabajo de Papá:.....Trabajo de Mamá:.....

Celular de Papa:.....Celular de Mama:.....

Celular de Hermanos:.....Celular de Abuelos o Tíos:

.....

Mas Teléfonos

Akela:.....

Viejos Lobos:.....

:.....

:.....

Grupo Scout Teléfono:.....

Dirección:.....

Lobatos:.....

.....

.....

.....

.....

.....

.....

.....

.....

.....

.....

.....

.....

Nuestra Patria

Te invitamos a que la dibujes tu!

Se iza (sube) rápido, se arría (baja) lentamente. No debe tocar el suelo ni ensuciarse. Se debe doblar con el sol hacia arriba.

La buena acción

Al hacer la promesa dices que harás una Buena Acción cada día; esto es fácil de hacer y no se te debe olvidar, puedes ayudar en tu casa, en tu escuela, a algún vecino, indicar alguna dirección que te pregunten, prestar algo que te pidan, hacer algún mandado y otras muchas cosas, lo importante es hacer por

lo menos una Buena Acción por día sin faltar uno solo. Recuerda que no son para que los otros las vean sino para que tú las sientas

Escribe algunas buenas acciones que hayas realizado solo o junto con otros:

San Francisco de Asís

Patrono De Los Lobatos

Francisco nació en Asís, Italia, en el año 1182. Era un niño muy alegre, divertido y tenía muchos amigos. Era muy generoso y amable con todos.
Hacia los 18 años se acerca a Dios y reconstruye la iglesia de San Damián y se hace muy amigo de los pobres, deja la comodidad de la riqueza de su familia y comienza así su dedicación a Dios y a quienes más lo necesiten.
Francisco fue el primero que armo un pesebre de Navidad, tradición que hasta hoy se mantiene.
Murió el 4 de octubre de 1226, a los 45 años de edad. En esa fecha cada año los Lobatos recordamos a nuestro patrono (protector).
Fue un hombre que busco siempre lo mejor, fue un ejemplo de sencillez, de amor a Dios, a los hombres y a la naturaleza. Tenía una especial comunicación con los animales y era muy querido por los niños. Siempre tenía mensajes de Paz y una sonrisa para quienes lo rodeaban.

Sello postal sobre San Francisco de Asis

Oración del Lobato

Dulce y Buen Señor Mío
Enséñame a ser humilde y bondadoso
A imitar tú ejemplo
A amarte con todo mi corazón
Y a seguir el camino
Que me ha de llevar al cielo junto a Ti.

Oración de las comidas

Unos tienen y no pueden

Otros pueden y no tienen

Y nosotros que tenemos y podemos,

damos gracias al Señor.

MANUALIDADES

Seguramente te guste dibujar o pintar o hacer trabajos con arcilla, yeso, plasticina o cerámica.
En algunas reuniones los Viejos Lobos te enseñaran a utilizarlos en algunas manualidades, pero tu puedes hacer algo en tu casa y luego traerlo para mostrarlo a la Manada o para dejarlo en el Cubil.
No es necesario que compres material para la manualidad puedes hacer un objeto útil y decorativo con materiales de desecho, tales como: cajitas de fósforos, fósforos apagados, carretes vacíos de hilo, palillos de ropa, papel de diario, trozos de jabón, retazos de tela, botones, piedritas, vasos de papel, y muchos otros materiales que se te puedan ocurrir,

EXPRESIÓN

En la Manada tendrás la oportunidad de desarrollar tu espíritu creativo. Tomaras parte en actividades de expresión, escucharas o contaras historias, cantaras, actuaras en representaciones de teatro, aprenderás danzas y harás manualidades
Todas estas cosas también las podrás hacer por tu cuenta y no solo con la Manada.
Recuerda la máxima: “El lobato esta siempre alegre”, el canto es la mejor manera de ponerse alegre y alegrar a los demás.
Haz tu propio cancionero o agrega nuevas canciones al que ya tienes.

El himno de mi Manada

Mi canción preferida

Conservación

La insignia Scout Mundial de la Conservación es un osito panda sobre la Flor de Lis Mundial.

LA NATURALEZA Y SUS REINOS:

En la vida de todos los días podemos encontrar cosas que ha hecho el hombre y cosas que son parte de la naturaleza, como lobatos tenemos el deber de cuidar y proteger la Naturaleza. Para poder hacer esto debemos conocerla, está formada por tres reinos principales.

Minerales: Las montañas, las piedras, el agua de los ríos y arroyos son minerales. No tienen vida, ni crecen, ni respiran, ni comen, están siempre igual. No tienen órganos, entonces son inorgánicos.

Vegetales: Las plantas y los arboles son seres vegetales. Están unidos al suelo o a otras plantas. Tienen vida. Nacen pequeños y luego van creciendo, además se alimentan del suelo y del agua. Son orgánicos.

Animales: Los seres animales nacen y crecen. Tienen vida independiente, pueden moverse de un lado a otro cuando quieren. Al igual que los vegetales sienten si les hacemos daño y como tienen órganos también son seres orgánicos.

Cómo protejo la naturaleza?

Hagamos un germinador

A la mayoría de ustedes les gustará ver como crece y va cambiando una planta y les resultará muy fácil y divertido si tienen su propio germinador.
Toma un frasco y coloca en el fondo un algodón mojado y encima de este unas semillas. A medida que pasen los días iras notando ciertos cambios hasta que comiences a ver una verdadera plantita. En caso de que el algodón se seque, mójalo otra vez.
Luego de hacerlo tráelo a la manada y cuéntanos que es lo que has observado. Cuando tu plantita este lo suficientemente fuerte y grande plántala en la tierra o en una maceta.

El frasco

Los Porotos

El Algodón

Método de orientación por sombras

Clava un palo recto en la tierra, de tal forma que no haga sombre, esto es que apunte directo al sol.
Espera hasta que el sol proyecte una sombrea de 15 centímetros o más.
La línea de sombre forma la línea Este Oeste, estando el Este al final de la sombra y el Oeste en la base del palo.
Teniendo esta dirección puedes calcular las demás. Este método es bastante exacto a medio día y durante el resto del día es suficientemente adecuado para tus propósitos.

Dibuja una brújula:

Conozco otras formas de orientarme:

PIONERISMO

Los nudos son algo que te será útil en todo momento y más en tu vida al aire libre. Los nudos son fáciles de aprender y de enseñar tu mismo a otras personas.
Todo lobato debe saber hacer nudos de manera apropiada. Los nudos scout bien hechos son fuertes, fáciles de hacer y fáciles de deshacer.

Nudo Rizo: También se le llama Nudo Llano y sirve para unir dos cuerdas iguales de grosor y se utiliza principalmente para atar paquetes.

Cuando haces un vendaje este nudo es el más apropiado porque es chato y no molesta en la herida ni marca la piel.
Este es el primer nudo que debes saber pero hay muchos más que irás aprendiendo poco a poco. Pero recuerda que la clave está en practicarlos en casa de vez en cuando para recordarlos.

Conoce a los integrantes de tu manada

Es muy importante para todos el aprenderse y no olvidar el nombre de cada uno de los lobatos y los Viejos Lobos ya que así podremos ser verdaderos amigos.
Si quieres puedes hacer aquí una lista de todos ellos para no olvidarlos y cada vez que halla alguien nuevo lo agregas a esa lista.

Mi Manada:

Cuándo nos vemos???

Para un lobato como tu es muy importante saber que día y a que hora es la reunión. También debes saber la dirección del grupo y los ómnibus que pasan cerca.

Nos reunimos en: _____

Los días: _____

Desde las: _____ Hasta las: _____

Los ómnibus que me sirven para ir son:

_____

_____

Ahora une los números con una línea recta y luego dibuja las agujas marcando la hora de reunión.

Traes siempre el cuaderno y la cartilla y sabes como usarlos

El cuaderno y la cartilla son herramientas de trabajo como las carteleras y depende de ti mismo que te diviertas al usarlo. En el cuaderno no solo debes pegar o escribir lo que tus Viejos Lobos te dan sino que puedes ingeniártelas para completarlo y hacerlo mas divertido con cosas que tu encuentres (dibujos, recortes, historias, entrevistas o lo que se te ocurra). Pero siempre recuerda usarlo al menos una vez al mes y mostrarlo a tus Viejos Lobos

¿Dónde vives?

Debes conocer tu dirección así como la de tu escuela y recordarla siempre.

Te invitamos a que ubiques en un plano los nombres de las calles de la manzana de tu casa.....



Tal vez en tu casa cerca de la puerta halla una chapa de numeración parecida a esta.
Le pones el número que lleva....

¿Cuándo naciste?

Es importante que tu mismo sepas que día, en que mes y en que año naciste.
Si todavía no lo sabes es hora de averiguarlo. Pregunta en tu casa y luego cuéntanoslo a todos así también sabremos el día de tu cumpleaños. Anótalo aquí abajo con colores para no olvidarlo.

Nací el **de** **de**

Reglas de higiene

El cuerpo humano

Tú conoces tu cuerpo por fuera y sabes que es hermoso y mucho más perfecto de lo que crees, pero si vieras lo que hay debajo de tu piel quedarías maravillado.
El cuerpo humano se puede comparar a una fabrica inmensa donde todo es automático, así como en una fabrica hay muchas maquinas, nuestro cuerpo tiene diversos órganos y cada uno desarrolla una actividad determinada.
El cuerpo humano tiene tres partes principales: la cabeza, el tronco y los miembros superiores e inferiores.
Para mantener un cuerpo sano y fuerte deberás tener cuidado en los ejercicios físicos, en tu alimentación y en tu

Primeros auxilios

Las heridas pequeñas como arañazos o rasguños, por lo general no sangran mucho y dejan de hacerlo una vez que se cubren. La infección es el peligro principal y por eso debe cubrirse la herida al principio.

Cómo curar una herida superficial

Como primera medida debemos lavarnos las manos con mucho agua y jabón, luego lavaremos la herida teniendo cuidado de no tocarla con la mano y dejando que le caiga el chorro de agua y el jabón.
Si la herida sigue sangrando le echaremos agua oxigenada para parar la hemorragia. Luego con una gasa o un algodón mojado en iodofon u otro desinfectante lo pasaremos suavemente sobre la herida. Nunca uses el algodón seco porque deja pedacitos sobre la herida. Como ultimo paso colocaremos una curita o una gasa con leuco sobre la herida sin tocarla.

Hemorragia nasal

Cuando vemos que una persona sangra por la nariz debemos colocar su cabeza hacia atrás. Si la hemorragia continua debemos hacer un tapón con un algodón mojado en agua oxigenada. Trataremos de que la persona no corra y que no este al sol por un rato. Si la hemorragia continua debemos consultar a un medico.
En todo tipo de situaciones de primeros auxilios debemos mantener la calma, no dejar que se junte mucha gente alrededor y pedir la ayuda de un adulto.

Respiración

Recuerda siempre respirar por la nariz, nunca por la boca; de ese modo el aire entra filtrado a los pulmones y se entibia en su trayecto por tu cuerpo. Así puedes evitar muchas enfermedades sobre todo los resfríos.

Alimentos

Mastica bien tus alimentos para no dar demasiado trabajo a tu estomago y así los aprovecharás mejor. Evita comer demasiados dulces por el bien de tus dientes y come solo lo necesario en las comidas.

Higiene personal

Las manos y los pies deben conservarse siempre limpios, para esto debes lavarlos con frecuencia con agua y jabón. De este modo ayudas al organismo a eliminar impurezas. No debes olvidar a tus dientes, y cepillarlos luego de cada comida en todas sus partes.

Además tenemos la limpieza de todo el cuerpo, el pelo y la ropa.

Tu ropa

Ser ordenado con nuestras prendas de vestir consiste en ser cuidadoso y ponerlas siempre en un lugar apropiado donde podamos encontrarlas cuando las necesitemos.

Preocúpate de mantener tu ropa limpia y prolija y cuando te la quites dóblala con cuidado, es muy importante que sepas lavar tu ropa aunque no debas hacerlo todos los días en tu casa.

Tu cuarto es algo que debe estar siempre limpio y ordenado, esa es tu responsabilidad.

DIBUJA TU CUARTO O TU CASA:

Seguridad en el hogar

El hogar es para cada uno un lugar hermoso, lleno de pequeñas y grandes alegrías.....pero también puede estar lleno de problemas si no somos cuidadosos. La seguridad en el hogar comienza con cada miembro de la familia y tú eres uno de ellos.
Vigila que tus hermanos menores y otros miembros de la familia respeten las normas de seguridad que siguen:

- No tengas tirados tus juguetes y ropas, alguien puede resbalar con ellos

- No debes molestar ni hacer enojar a ningún animal domestico que encuentres en tu casa o en la calle, ellos te pueden lastimar y ser portadores de enfermedades.

- Nunca tomes remedios que no te haya dado una persona mayor.

- Cuando desconectes algún artefacto eléctrico, no debes tirar del cable sino que debes tomarlo del enchufe. No pongas los dedos ni objetos de metal en un tomacorriente.

- No tomes nada eléctrico sin la debida precaución y sobre todo si estas descalzo o con tu cuerpo húmedo o mojado.
- Nunca debes jugar con el gas, ya que es muy explosivo y sin darte cuenta al respirarlo puedes sufrir envenenamiento.

- No debes jugar con herramientas u objetos que te puedan dañar a ti o a alguien que este contigo.
- Si no logras alcanzar lo que esta encima de la cocina, llama a alguien para que lo haga por ti. Ya que puedes sufrir grandes quemaduras.

- No comas nada sin antes haberlo lavado con mucho cuidado, ya que en la cascara de las frutas y verduras pueden haber remedios que te resulten tóxicos.

Mi progresión en la manada

Lobo pata tierna



¿Qué haces para crecer fuerte y sano?
Debo hacer deportes, comer sano, bañarme, cruzar la calle por las esquinas o cebras.

Y cuando vas de campamento, ¿cómo te cuidas?
Ejemplo: No tomo agua si no estoy seguro que es potable.
Dínos qué otras precauciones tomas:

_____

_____

¿Conoces cómo es tu cuerpo?
Marca con una flecha dónde está cada órgano

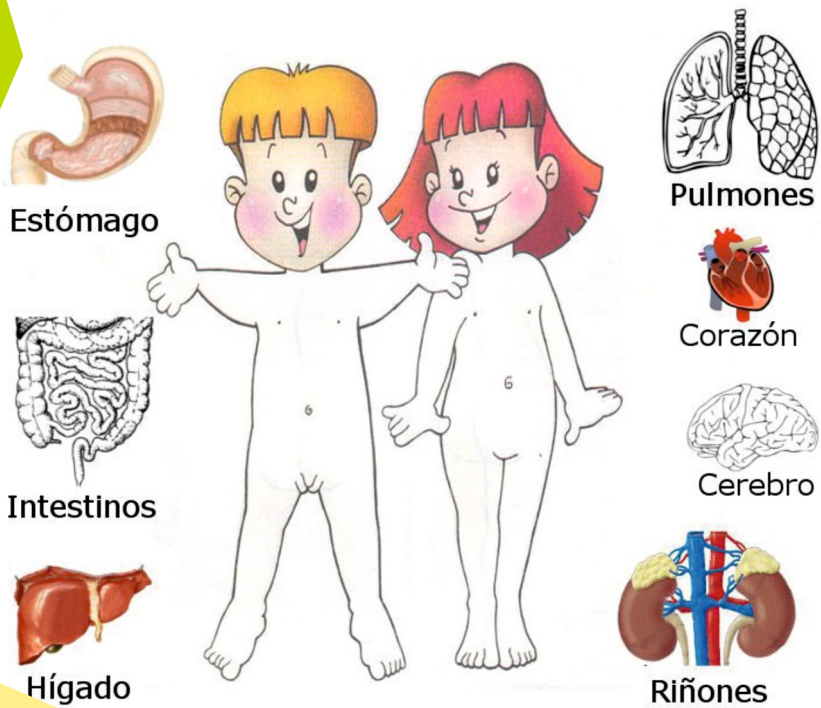

Conozco las principales enfermedades que puedo tener y por qué me vienen.
Cuéntanos las 2 últimas enfermedades que tuviste:
Se llamaba:
1. _____
2. _____

Sentía que:
1. _____
2. _____

Para mejorarme hice:
1. _____
2. _____

Para que no me vengan de nuevo, debo hacer lo siguiente:
1. _____
2. _____

¿Qué hago con mi cuerpo?
Participo de actividades que ayudan a mi cuerpo a ser más ágil, fuerte y flexible.
Cuéntanos:

¿Qué haces para conocer cosas nuevas?
Converso con otros sobre cosas que me llaman la atención.
¿De qué hablas con ellos?

Soy parte de actividades donde conozco cosas nuevas.
¿Has visitado un zoológico?
Los animales extraños que conocí:

Animales autóctonos de mi país:

Todo lo que me pasa me sirve para aprender.
Cosas que me pasaron:
Tristes:

Alegres:

Recuerdo la última actividad de la Manada.
La comida más rica fue: _____
La actividad más divertida fue: _____

¿Qué haces para ser alegre y estar de buen ánimo?
Tengo amigos y los respeto
Ayudo a los demás.
La última vez que ayude a alguien fue cuando: _____
_____
Trato de reconocer y aceptar cuando me equivoco. ¿Te acordás de algún error tuvo?

Siempre nos hace bien ser cariñosos.
¿Tu qué haces para ser cariñoso?

Me gusta tener nuevos amigos.
Sus nombre son:
1. _____
2. _____

Nos conocimos así:
1. _____
2. _____

Soy cariñoso con mis hermanos y mis primos.
¿Qué haces con ellos?

¿Qué te gustaría hacer?

¿Cómo se llaman las otras unidades de tu Grupo Scout?
11 a 15 años:
15 a 18 años:
18 a 21 años:

¿Qué haces para ayudar a los demás?

Cuéntanos:

Chicos y adultos tenemos que aprender a vivir juntos.
Debo aceptar las reglas que hay en mi casa y en mi Manada.

¿Cuáles son?
Mi casa:

Mi Manada

Ayudo en las tareas de mi casa cuando me lo piden:

Ejemplos:

Me gusta observar la naturaleza.
¿Qué me llama la atención?

Participo con mi familia en celebraciones de mi religión (en caso que tengamos una).
La última vez fue cuando:

Participo de las oraciones de mi Manada.

Hermano de mowgli

¿Haces ejercicio?
Yo practico: _____

¿Duermes lo suficiente?
Me acuesto a las:__:__
Me levanto a las:__:__

¿Cada cuánto te bañas?:_____

¿Cuándo te lavas las manos? : _____
_____

¿Sabes lo que es una vacuna y para qué sirve?
Cuéntanos!! _____
_____

Me alimento a las horas adecuadas:
Hoy comí:

Hora	Comida

Me gustaría inventar:
Serviría para:

¿Qué cosas no me llaman la atención?

Converso sobre ellas con:

He ido a un museo!
Conocí:

Me gustaría conocer:

He aprendido a usar algunas herramientas!
Herramienta He hecho con ella

He aprendido lo que hacen las personas en los trabajos más conocidos:
Arquitecto:
Enfermero:
Policía:
Taxista:

Sé lo que puedo hacer y de lo que no soy capaz !!
Puedo Lo que más me cuesta

Reconozco y acepto mis errores…
Por ejemplo, cuando …

¿Cómo soy yo?
De mi forma de ser:

Me gusta

No me gusta

Yo ayudo a los demás cuando:

Ya sé lo que significa “decir la verdad”.
Completa:
Si digo siempre la _____ los demás pueden _____ en mi. Por eso trato de _____ siempre la _____ aunque me _____.

Trato de estar siempre alegre.

Muéstramos cómo dibujas tu cara:

Enojada

Alegre

¿Cómo demuestras a los demás tu cariño?
Cuéntanos!!

Cuando voy de campamento, acpeto separarme de mi familia.
¿Cómo te sentiste?
En mi primer campamento:

En mi segundo campamento:

Me gusta tener nuevos amigos!
Dibuja a un nuevo amigo

Lo que más me gusta de él/ella es:

A veces peleamos porque:

Lo que más nos gusta hacer juntos es:

Juego con niños y niñas.
Cuéntanos un juego donde hayas participado con todos:

Comparto lo que tengo con mis compañeros.
Ejemplos:

¿Entiendes y aceptas que hay personas que tienen autoridad sobre ti?
Sé por qué tengo que respetar las decisiones que toman los mayores.
Completa:
Mis _____ me _____ y me _____ para que nada _____ me ocurra. Ellos siempre quieren lo _____ para mí. Por eso, yo entiendo que ellos tienen _____ sobre mí.

Que alegría poder servir a los demás !!

Sé los teléfonos de:
Policía: _____
Bomberos: _____
Emergencia médica: _____

Me gusta mucho la naturaleza y la vida al aire libre. Trato de disfrutarla, pensando en Dios o en mi parte espiritual.

Si tienes una religión:
Yo pertenezco a la religión:
Para nosotros Dios es:
Nuestro libro sagrado se llama:

Conozco las oraciones de la Manada. Siento que son dirigidas a Dios o a la "espiritualidad" de toda la Manada.
Ejemplo de una oración:

Selva invasora

Entiendo para qué sirven
los sistemas de mi cuerpo.

Soy el centro de control de todo el
organismo y los nervios transportan
mis mensajes.

Soy el !!

Gracias a mi impulso la sangre circula
por todo el cuerpo.

Soy el:

Somos como globos que se inflan y desinflan. Oxigenamos todo el
cuerpo.

Somos los:

Estos son mis hábitos para cuidar mi salud:

Estos hábitos malos debo eliminarlos:

Practico deportes:

Ya aprendí a perder.

Investigo y descubro cómo funcionan las cosas.
Construyo un juego !!

Recorta varios peces en cartulina. A cada uno adhiéreles un clip con cinta adhesiva. Toma una caña de 1 metro y medio aproximadamente, y átale un hilo en uno de sus extremos. En el otro extremo, átale un

imán.
Coloca los peces en una palangana comienza a pescar.

Averigua quién fue “Tales de Mileto” y qué tiene que ver con tu experimento.

La imaginación nos ayuda a pensar e inventar.
Averigüé lo siguiente sobre el escritor Julio Verne:

Relaciono sus historias con la realidad:

Busco soluciones a los problemas que aparecen en las cosas que hago.
Ejemplo: Para hacer papel hay que talar árboles.
Muchas veces tiramos a la basura cuadernos que todavía tienen muchas hojas en blanco, o usamos una hoja entera para anotar algo pequeño.
Se me ocurren estas ideas para solucionarlo:

Me conozco a mí mismo/a !!

Soy capaz de:
Lo que más me cuesta es:
Me siento inútil cuando:
Me siento tímido cuando:

Me propongo metas que me ayuden a superar mis defectos!

Pienso que mi peor defecto es:
Haré esto para superarlo:

Trato de cunmplir la Ley de la Manada.
Cuéntanos cuando:
Digo la verdad:
Soy alegre y amigable:

Comparto con mi familia:
Ayudo a los demás:
Cuido la natrualeza:

Me llevo bien con todos los lobatos de mi Manada.
Anoto aquí las fechas de sus cumpleaños y recordaré saludarlos:

En el Consejo de la Roca hemos hablado de:

Acepto cuando en la Manada me dicen que no hice algo bien.
Por ejemplo:

Digo lo que pienso sin ofender a los demás.
Por ejemplo:

Comparto con todos mis compañeros, sin importarme su raza o si tienen dinero.

¿Te ha pasado que los demás te dejaran de lado?
Me pasó que:
Sentí:

¿Alguna vez tú has dejado de lado a otros?
Pasó que:
Sentí:

Le cuento a mi familia las cosas que hacemos en la Manada.

De las cosas que hemos hecho en la familia esta es la que más le gustó a mi familia:

La verdadera felicidad es hacer felices a los demás.

Estas cosas me gustaría hacer para ayudar a los demás:

Respeto las opiniones de los demás.
Cuando alguien opina diferente a mí, yo

Conozco los derechos del niño.
Los más importantes son:

Ayudo a hacer las tareas en mi casa.
Las últimas dos cosas que hice fueron:

He aprendido a reconocer en la naturaleza las cosas creadas por Dios o que tienen un valor espiritual para los seres humanos:

- Luna
- Mar
-
-

Si tienes una religión, ¿qué más te interesaría saber sobre ella?
Le pregunté a:
Me dijo que:

Participo de las actividades de mi iglesia:

A veces dirijo la oración de la Manada.
La última vez fue:

Ankus del rey

Mi Grupo sanguíneo es: _____
y soy RH ____

Aprendí los riesgos de las cosas que hago:
Tuve este accidente:
_____
Eso pasó porque:
_____

Nuestros 5 sentidos son :

Sentido	El órgano es	Con él puedo

Trato de alimentarme de modo sano.
Cuéntanos 3 cosas que comes, pero no son buenos alimentos:

Soluciono mis problemas con mis compañeros sin usar la fuerza.
Anota 2 ideas de cómo solucionar un problema sin pelear:

Con ayuda de un adulto, preparé una comida sana.
Cuéntanos!!

Quiero aprender cosas nuevas.
Apruebo 2 Especialidades de la Manada:

Haz tu propio experimento con la ayuda de un adulto:
Pica 2 hojas de papel de diario en trozos pequeños. Ponlo en una licuadora con 1 litro de agua y licúalo por un minuto.
En una asadera con 2 cm de agua, coloca una rejilla fina y extiende sobre ella la pulpa. Levanta la rejilla y deja escurrir el agua.
Dentro de un diario, coloca la rejilla y luego de cerrar el diario, prénsalo con 2 maderas para quitar el exceso de agua.
Luego abre el diario y dejalo secar al menos un día.
Ya tienes papel reciclado!!

Soy un artista.
Hice un dibujo de mi Manada:

Actué en un sketch de mi Manada.
Fecha: _____

Si tuvieras que hablarle de ti a alguien, ¿qué le dirías?

Acepto mis defectos y sé que existen cosas que aún no puedo hacer.
Ejemplos:

Mis amigos me dicen que:

Lo que más les gusta de mí es: Lo que menos les gusta de mí es:

Trato de cumplir la Ley de la Manada en mi hogar y en mi escuela.

Lo que me resulta más fácil cumplir es: Lo que más me cuesta es:

Enfrento las dificultades con buen ánimo.
Cuéntanos de alguna dificultad que hayas tenido y cómo reaccionaste:

Si nos preocupamos por hacer felices a los demás, el mundo será mucho más agradable para todos.
¿Qué te gustaría hacer por los demás?
Por mis papás

Por mis hermanos

Por mis amigos

Puedo hablar con los demás las cosas que me ponen alegre y las que me ponen

triste.
Ejemplos:

Alegre | Triste

Soy cada vez más amigo de mis amigos, pero también aprecio a mis demas compañeros
Ejemplos:

Nombre | Cualidades

Sé cómo una mujer queda embarazada y cómo nacen los bebés.
Cuéntanos lo que tus padres o maestros te han enseñado de este tema:

Respeto las opiniones de los demás.
Ejemplo:

Ayudo en las tareas de servicio que hace mi Manada.
Cuéntanos la última:

Comprendo y respeto las normas que se han puesto en mi casa y en la escuela, aunque no siempre esté de acuerdo con ellas.

Normas de mi escuela | Normas de mi casa

Ayudo en las tareas de mi casa.
Cuéntanos que haces habitualmente:

Me preocupo por conocer más sobre mi país y sus costumbres.

Les cuento:

Puedo nombrar varios Grupos Scouts que quedan cerca del mío:

Si tienes una religión, participas más activamente de sus celebraciones.
Cuéntanos la que más te gusta:

Si no tengo una religión, me intereso por saber cuáles son las religiones de los demás lobatos.
Me contaron:

La que más me interesó fue:

Entiendes que nuestras oraciones son nuestra forma de comunicarnos con Dios o con lo “trascendente” y “espiritual” que hay en la naturaleza y todos los seres humanos.

He realizado las siguientes oraciones:
De la Manada. Fecha:
Por los alimentos: Fecha:

Final de una etapa...

Ya has crecido, ya los viejos lobos se sienten aun mas orgullosos de ti, por fin has cazado tu primer gamo en la selva y Akela se ha dado cuenta que has llegado a ser un buen lobato, por lo tanto estuviste en condiciones de realizar tu Promesa y recibirás las insignias correspondientes y la pañoleta con los colores de tu Grupo. Pero este es el comienzo de una nueva etapa y como ya has endurecido y afirmado tus patas deberás seguir caminando por la selva y así lograr tu etapa de Selva Invasora y con ella la Primera Estrella, que es el primer ojo abierto del lobo. Luego tu etapa de Ankus del rey y la Segunda Estrella que es tu segundo ojo de lobo para poder llegar a ser un lobo inteligente que es el mayor honor de un Lobato y de sus Viejos Lobos.

No olvides que luego tendrás especialidades y que es importante que a partir de este momento comiences a investigar cosas y traer temas para contarle a toda la Manada.

Tus amigos los Viejos Lobos te desean

BUENA CAZA!!!!

Foto
Yo y la manada!!!

Mi Etapa de Enlace a la Tropa

INICIE MI ETAPA DE ENLACE EL:
ME ACOMPAÑAN (otros lobatos o Viejos Lobos y Dirigentes de Tropa):

MI JEFE DE TROPA SE LLAMA:

SUS AYUDANTES SON:

LA TROPA A LA QUE VOY A INGRESAR SE LLAMA:
SUS PATRULLAS SON:

LA CEREMONIA DE PASAJE DE RAMA FUE EN:

EL DIA:

LO QUE MAS ME GUSTO DE ESE DIA FUE:

Publicación Oficial
Scouts de Uruguay

Equipo Nacional de Programa
Responsable de contenidos: Tania Pizzorno
Diseño y diagramación: Javier Torchiana
Material educativo basado en
la metodología y objetivos educativos
de la Oficina Scout Interamericana

Scouts de Uruguay